



**Protecto**  
**BT25XL™**

**Cinta intermitente para ventanas y puertas**



- BT25XL es una membrana autoadherente de asfalto engomado con un espesor de 25 mil
- Forma un sello de aire/vapor impermeabilizante permanente alrededor de puertas y ventanas que evita fugas de aire y humedad
- Puede quedar expuesto hasta 120 días
- Certificación IAPMO ER 362
- Cumple o supera los requisitos AAMA 711
- Cumple con los requisitos ASTM E2112
- Sellos alrededor de las clavos y grapas

**Garantía limitada  
de 10 años**



# Protecto BT25XL™

## Cinta Intermitente para ventanas y puertas

**TENGA EN CUENTA:** Los selladores no deben utilizarse con disolventes junto con BT25XL. El producto no debe utilizarse en contacto directo con cloruro de polivinilo flexible (plastificado) (membranas basadas en PVC).

**PREPARACIÓN:**

Todas las superficies deberán estar limpias, secas y libres de materiales extraños. La superficie no deberá tener huecos, bordes afilados ni salientes. Las superficies metálicas pueden necesitar ser limpiadas y/o abrasivas para lograr una adhesión óptima.

**NOTA:** Si la superficie es DensGlass Gold®, OSB, bloque de hormigón (CMU), mampostería, revestimiento de placa de fibra, El yeso exterior no puede limpiarse a una superficie como nueva o la superficie está húmeda o por debajo de 40°F (4°C), se debe usar imprimación antes de la aplicación de la membrana. Algunos materiales de revestimiento exterior pueden requerir imprimación, prueba de adhesión antes de la aplicación completa. Protecto Wrap Company recomienda probar la adhesión de todos los sustratos antes de su aplicación completa. Si la adhesión al sustrato resulta marginal, se utilizará una imprimación para garantizar una adhesión óptima. Consulte: Recomendaciones del Manual técnico para obtener más información.

\* Dens-Glass es una marca registrada de Georgia-Pacific Corporation.

**APLICACIÓN:**

Aplique la primera pieza del umbral de apertura rugosa de BT25XL, el material del alféizar debe solaparse con la barrera resistente al clima/ revestimiento exterior; presione firmemente todas las piezas en su lugar utilizando un rodillo de mano (rodillo de neopreno) para suavizar las arrugas, burbujas de aire o pliegues que permitan que el agua salga detrás de la membrana. Coloque la ventana en la abertura aproximada y fija según las instrucciones del fabricante de la ventana. Aplique los pedazos verticales sobre la brida para clavos en los lados del marco de la ventana, aplique la pieza final sobre la brida superior del clavo y superponga los pedazos verticales de los lados

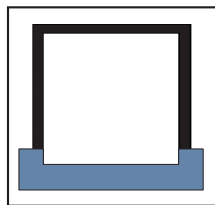
**PRECAUCIONES:** Consulte la hoja de datos técnicos.

**NOTA:** Para obtener la información más actualizada, consulte el sitio web de Protecto Wrap en [www.protectowrap.com](http://www.protectowrap.com).

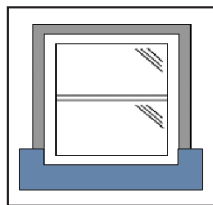
### AVAILABLE SIZES

4", 6", 9", 12", 18" x 75' and 100'

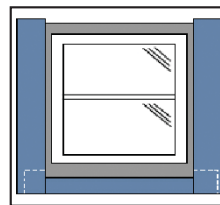
Ubicación del Vienteaguas	Longitudes intermitentes y fórmulas de corte
Alféizar:	Ancho de apertura aproximado (ancho de parpadeo 2X)
Jamba:	Altura de apertura aproximada (ancho de parpadeo 2X) - 1 pulgada
Cabeza:	Ancho de apertura aproximado (ancho de parpadeo 2X) 2 pulgadas



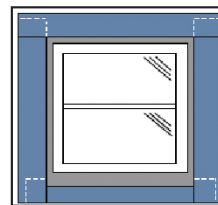
**1** Aplique BT25XL en alféizar de la ventana en antes de configurar la ventana  
**1A** Método alternativo, aplique Protecto Sill Pan Flash.



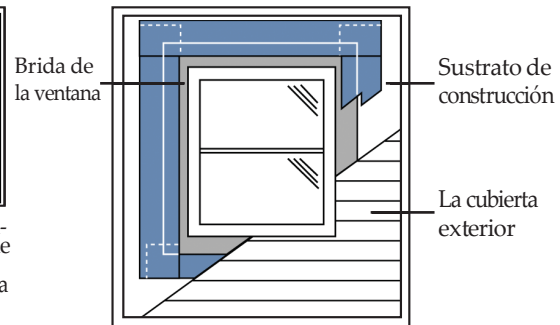
**2** Instalar de acuerdo con las instrucciones de fabricación de ventanas



**3** Aplique las piezas verticales de BT25XL en la parte superior de la aleta de la ventana.



**4** Aplique la pieza horizontal superior final de BT25XL en la parte superior de la aleta de la ventana.



**5** Todos los bordes deben ser de tejas para evitar la entrada de agua.

Deje la mitad inferior del revestimiento de liberación BT25XL encendido para incorporarlo a la barrera resistiva a la intemperie para el plano de drenaje.

### Productos Relacionados

#### PROTECTO SEALANT 25XL



Protecto Sealant 25XL es un sellador poliuretano de alto rendimiento, bajo módulo, de un componente, curado por humedad.

Es un sellador resistente a la intemperie que ofrece un excelente rendimiento. Usos para sellar bridas de clavos, instalación de ventanas, puertas y sellado de umbrales de puertas.

#### PROTECTO TAK SPRAY ADHESIVE

Un adhesivo de aerosol de alto rendimiento utilizado para uniones permanentes.



Protecto Wrap Company  
1955 S. Cherokee Street • Denver, CO 80223  
(800) 759-9727 • [www.ProtectoWrap.com](http://www.ProtectoWrap.com)

